






Klabin

# Resultados 2T11

02.08.2011

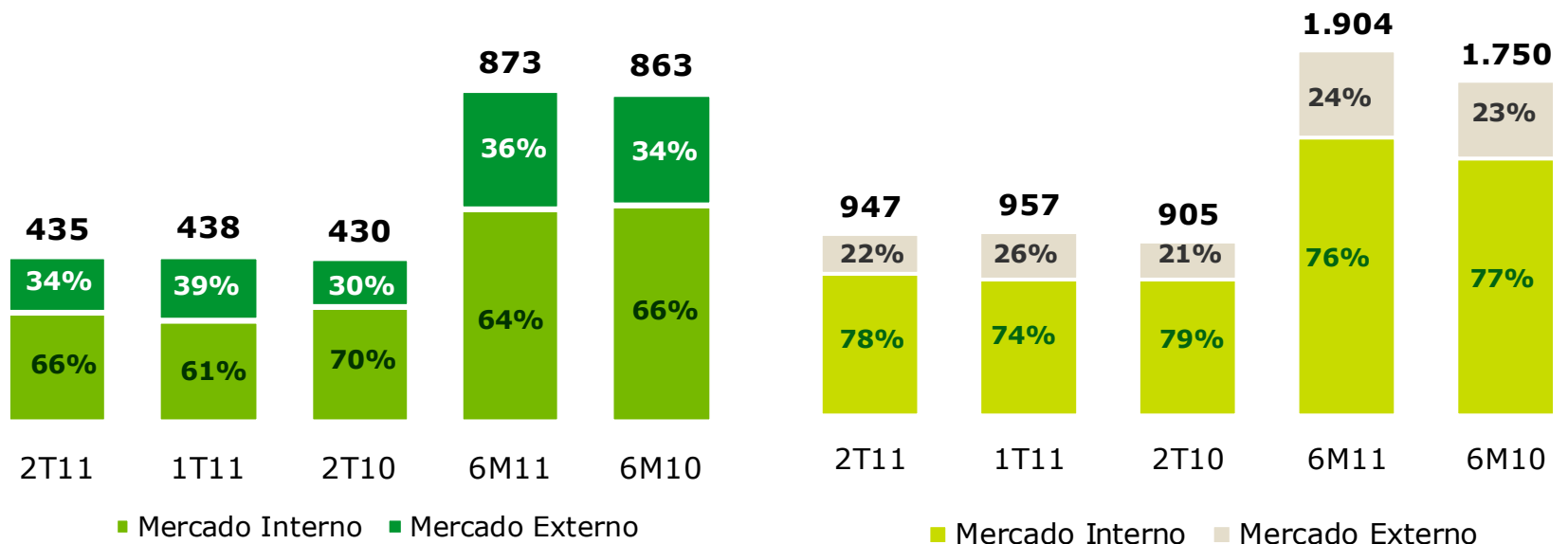


- ⇒ Parada de manutenção em Monte Alegre maior;
- ⇒ Taxa de câmbio: impacto na receita de exportações;
- ⇒ Diversificação da linha de cartões da Klabin compensou mercado mais fraco;
- ⇒ A apreciação do real não tem afetado diretamente a importação de papéis para embalagem, porém a importação de produtos embalados tem aumentado;
- ⇒ Estratégia de vendas: maior seletividade, buscando melhores margens.

# Vendas

### Volume de vendas (mil t)

### Receita líquida (R\$ milhões)

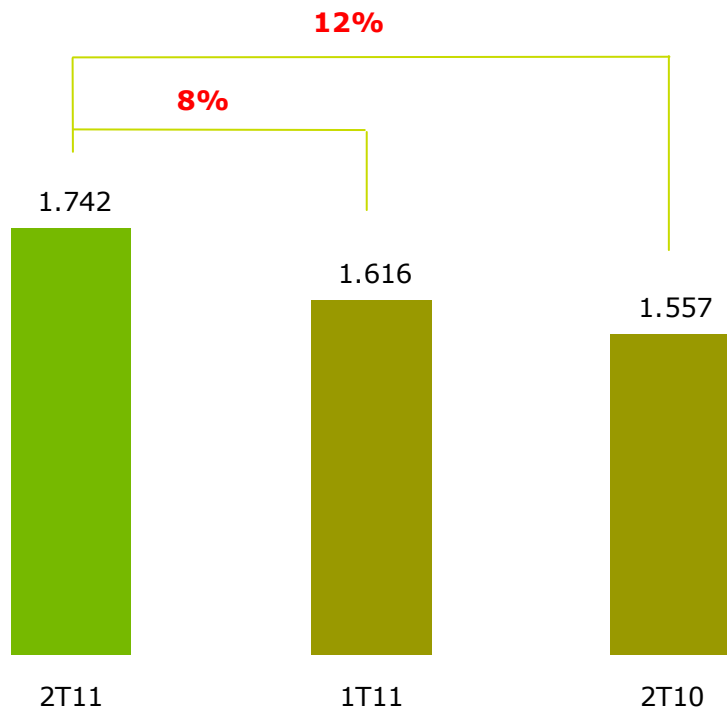


Não inclui madeira

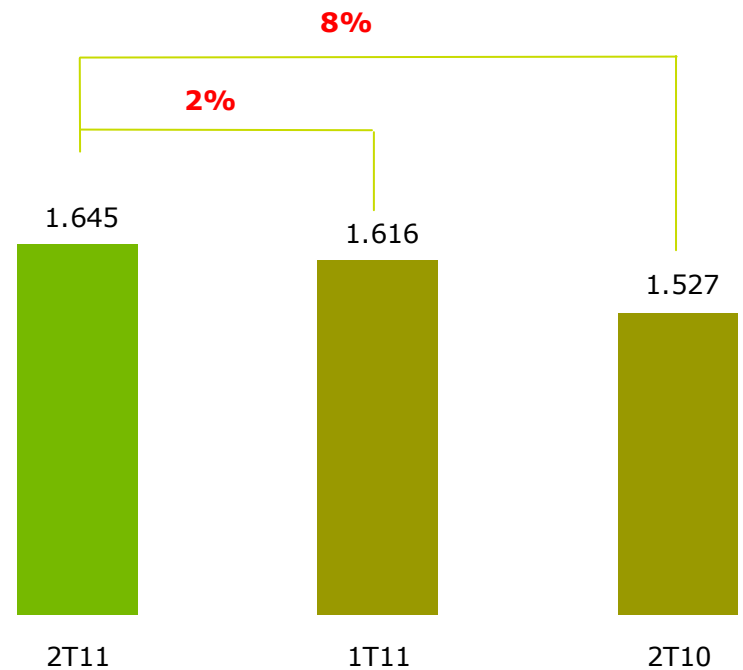
Inclui madeira

## Custo caixa unitário (R\$ / t)

### Custo caixa (R\$ / t)

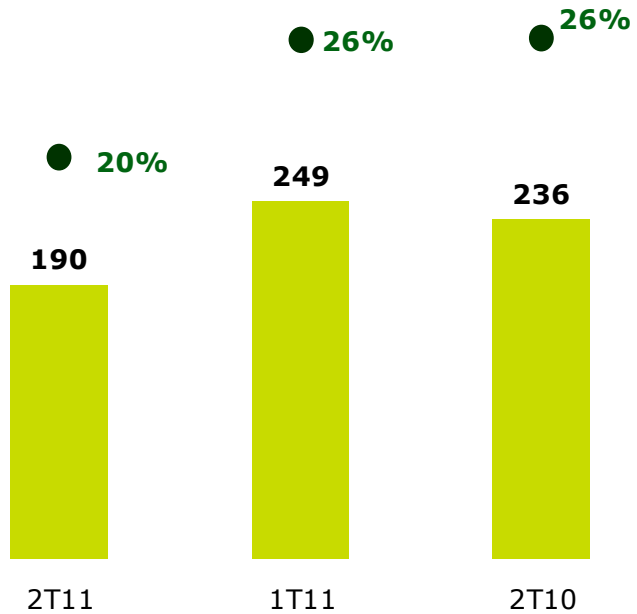


### Custo caixa sem efeitos de parada MA (R\$ / t)

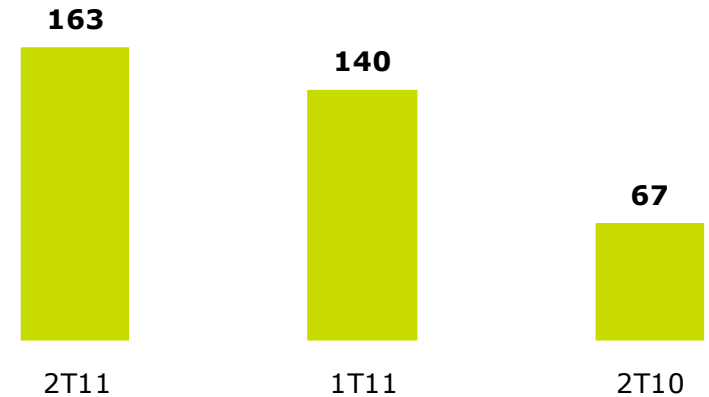


# EBITDA e Lucro

## EBITDA e margem EBITDA (R\$ milhões)

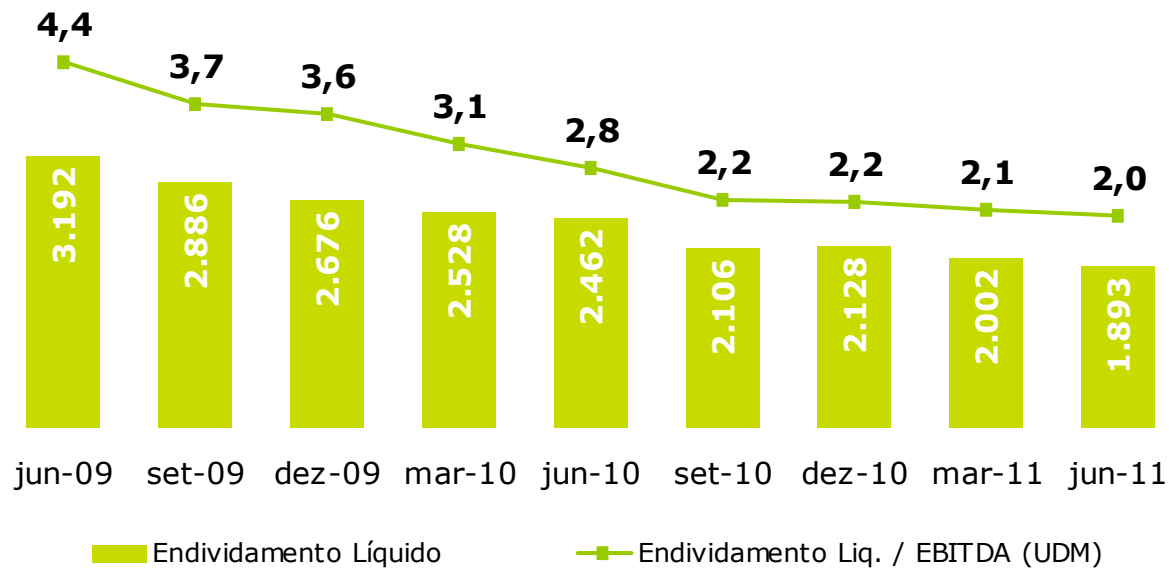


## Lucro líquido (R\$ milhões)



## Dívida Líquida

### Dívida Líquida (R\$ milhões)



## Investimentos

R\$ milhões	2T11	1T11	2T10	6M11	6M10
Florestal	30	37	27	67	53
Papéis	51	74	49	125	62
Conversão	12	4	17	16	23
Outros	-	-	-	1	1
<b>Total</b>	<b>93</b>	<b>115</b>	<b>93</b>	<b>209</b>	<b>139</b>

- ➔ Projetos de redução de custos nas fábricas de papéis no Paraná e Santa Catarina;
- ➔ Expansão de capacidade produtiva nas fábricas de conversão (papelão ondulado e sacos industriais);
- ➔ Projeção de investimentos para 2011 na ordem de R\$ 500 milhões;





**RI**  
[invest@klabin.com.br](mailto:invest@klabin.com.br)